


# Gebruikersinstructies om periodieke betalingen aan een andere deelnemer in te plannen.



**Wat is er nodig:** een PC/laptop, de app voor de smartphone kent deze functionaliteit niet. Het is wel handig je app bij de hand te hebben, maar dit is niet noodzakelijk. De app download je via je normale appstore. 

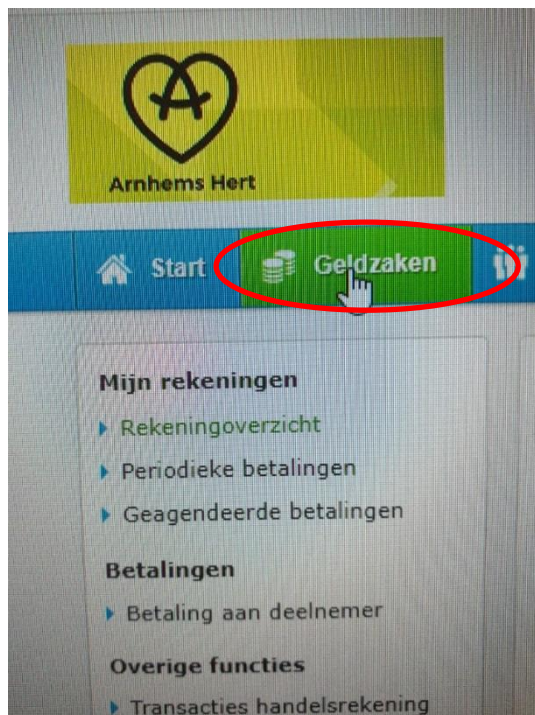
Via je browser log je in op je Circuit Nederland rekening via de website <https://www.circuitnederland.nl/login/> of <https://mijn.circuitnederland.nl/>.

Klik rechtsboven op *Login* of *Inloggen*, en vul je gebruikersnaam en wachtwoord in, die je bij het openen van je rekening hebt opgegeven.

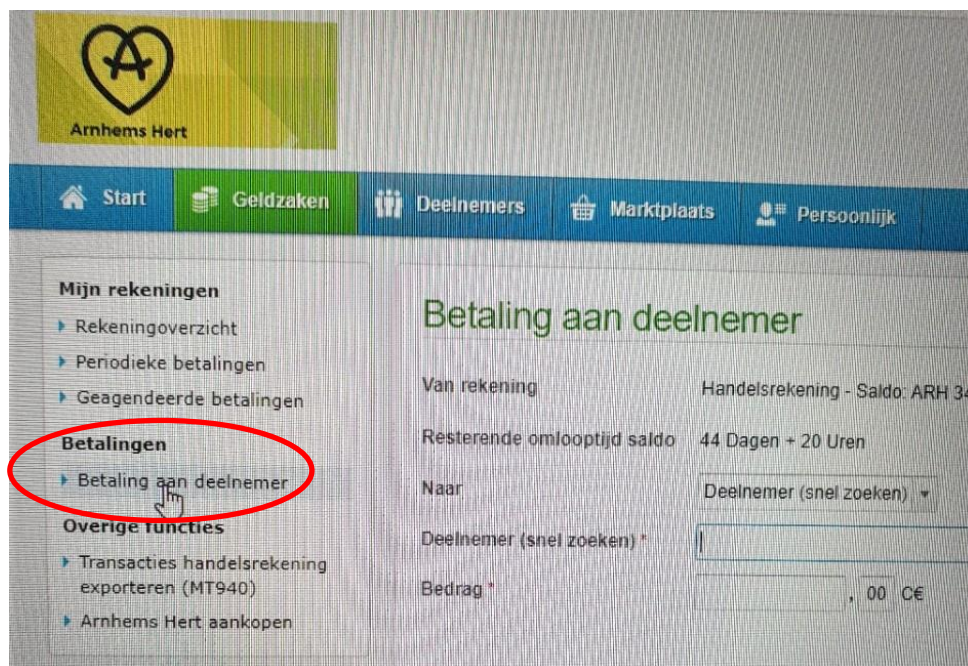
## Instructie periodieke betaling aanmaken

**Stap 1** Klik in de menubalk bovenin op

Geldzaken



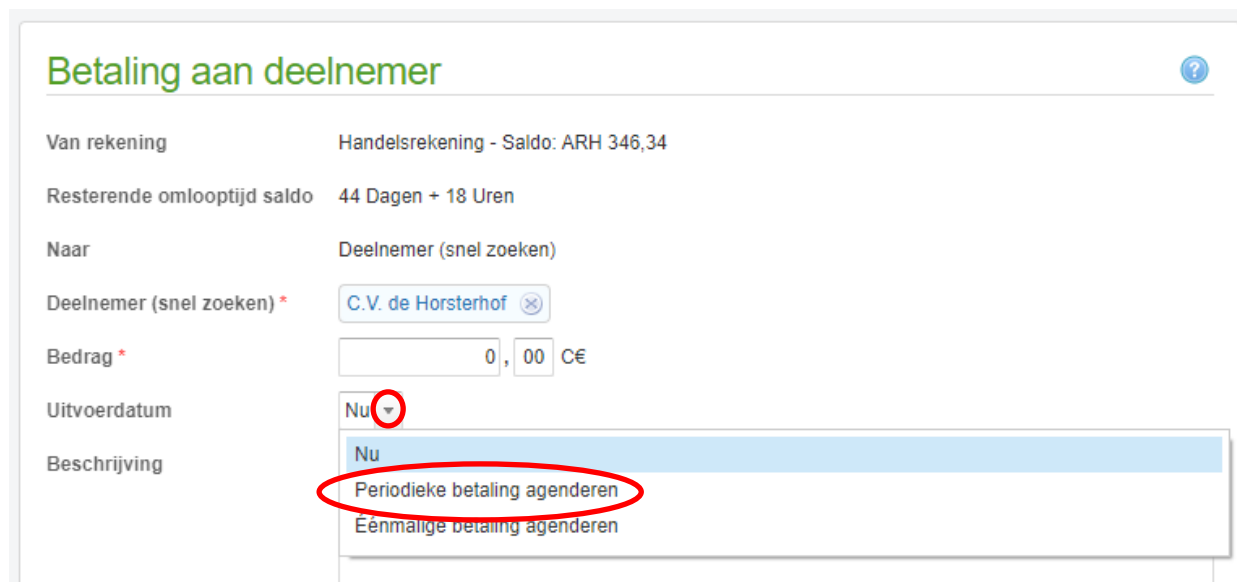
**Stap 2** Klik op het menu links op ► Betaling aan deelnemer. (Klik niet op ► Periodieke betalingen, want dat levert alleen een overzicht op van periodieke betalingen waartoe je reeds opdracht hebt gegeven.)



**Stap 3** Zoek de deelnemer door in het veld *Deelnemer (snel zoeken)* de deelnemer te zoeken, bijvoorbeeld "Horsterhof". Kies de juiste deelnemer als je meerdere deelnemers vindt, bijvoorbeeld "C.V. de Horsterhof" voor je fruit/groentepakket abonnement.

**Stap 4** Vul het bedrag in dat je periodiek wilt overmaken.

**Stap 5** Bij het veld *Uitvoerdatum* klik op het driehoekje naar beneden. ▼ En kies "Periodieke betaling agenderen".



**Stap 6** Je krijgt nu meer velden te zien. Voor het veld *Begindatum* kun je een “Datum in de toekomst” kiezen en vervolgens de *Datum van eerste betaling* specificeren. Je kunt verder de periode (maandelijks, wekelijks of zelfs dagelijks) en hoe vaak je de betaling wilt doen. Tot slot kun je een beschrijving opnemen zoals je naam, je contactgegevens en het soort abonnement dat je bij die deelnemer hebt en hoe je daar bekend bent.

## Betaling aan deelnemer ?


Van rekening	Handelsrekening - Saldo: ARH 346,34
Naar	Deelnemer (snel zoeken)
Deelnemer (snel zoeken) *	C.V. de Horsterhof
Bedrag *	0,00 C€
Uitvoerdatum	Periodieke betaling agenderen
Begindatum	<input type="radio"/> Nu <input checked="" type="radio"/> Datum in de toekomst
Datum van de eerste betaling *	
Aantal betalingen	<input checked="" type="radio"/> Doorlopend (zonder einddatum) <input type="radio"/> Een vast aantal betalingen
Betaling elke *	1 Maanden
Beschrijving	

**Bevestigen**

**Stap 7** Klik onderaan op

**Bevestigen**

**Stap 8** Je krijgt nu een scherm met een QR-code om je periodieke betaling definitief te bevestigen. Je kunt ervoor kiezen dat met je QR-code lezer in je Circuit Nederland app te doen, of als je die nog niet hebt geïnstalleerd hebt via een eenmalig wachtwoord dat je toegestuurd krijgt via email op het emailadres waar je bij Circuit Nederland bekend bent.

Als je de QR-code-lezer van de app gebruikt, druk dan op het QR-code icoontje  helemaal bovenin de app. Scan vervolgens de QR-code en druk op bevestigen als alles klopt.



Begindatum 22/04/2021 00:00  
Aantal betalingen Doorlopend (zonder einddatum)  
Betaling elke 1 maand  
Beschrijving Abonnement groentepakket klein Geeke Booij en Houwke Ong

### Bevestig de betaling

Hoe wil je dit bevestigen  Scan QR code met onze app  Ontvang eenmalig wachtwoord via de E-mail

Bevestig deze handeling door de QR code te scannen met onze circuitnederland app. Druk op het QR code icoontje helemaal bovenaan in de app. Scan vervolgens de QR code en druk op bevestigen als alles klopt.



## Instructie voor een overzicht van je periodieke betalingen

**Stap 1** Klik in de menubalk bovenin op

Geldzaken

**Stap 2** Klik op het menu links op ► Periodieke betalingen

Je ziet nu een lijst met je periodieke betalingen.

